


		sep-15	ago-14	sep-15	ago-14
1	ACTIVO	2.983.903.009	2.222.241.4902		
	CORRIENTE	137.897.438	34.936.428		
11	EFFECTIVO	1.145.421	636.202		
1105	CAJA	65.000	65.000		
1110	DEPOSITOS EN INSTITUCIONES FINANCIERAS	1.080.421	771.202		
12	INVERSIONES E INSTRUMENTOS DERIVADOS	115.516	-		
1201	INVERSIONES ADMINISTRACION DE LIQUIDEZ EN TITULOS DEUDA	115.516	-		
14	DEUDORES	131.971	55.536		
1401	INGRESOS NO TRIBUTARIOS	-	-		
1470	COMISIONES	131.971	55.536		
19	OTROS ACTIVOS	136.504.530	34.044.690		
1905	BIENES Y SERVICIOS PAGADOS POR ANTICIPADO	-	-		
1910	CARGOS DIFERIDOS	104.105.341	10.235		
1920	BIENES ENTREGADOS A TERCEROS	14.370.036	14.532.166		
1999	VALORIZACIONES	18.029.153	19.502.289		
	NO CORRIENTE	2.846.005.571	2.187.478.474		
12	INVERSIONES E INSTRUMENTOS DERIVADOS	806.988.843	777.347.056		
1203	INVERSIONES CON FINES DE POLITICA EN TITULOS DE DEUDA	9.400	9.400		
1207	INVERSIONES PATRIMONIALES EN ENTIDADES NO CONTROLADAS	9.605.735	10.897.692		
1208	INVERSIONES PATRIMONIALES EN ENTIDADES CONTROLADAS	1.231.542.835	1.150.067.854		
1216	INVERSIONES PATRIMONIALES EN ENTIDADES EN LIQUIDACION	17.323.629	6.609.472		
1280	PROVISION PARA PROTECCION DE INVERSIONES (CR)	(451.492.736)	(390.237.352)		
14	DEUDORES	1.552.595.709	1.197.160.202		
1401	INGRESOS NO TRIBUTARIOS	-	-		
1413	TRANSFERENCIAS POR COBRAR	286.800	600.477		
1420	AVANCES Y ANTICIPOS ENTREGADOS	4.033.396	1.070.093.681		
1424	RECURSOS ENTREGADOS EN ADMINISTRACION	1.219.085.126	13.450.619		
1425	DEPOSITOS ENTREGADOS EN GARANTIA	4.267.184	104.963.424		
1470	OTROS DEUDORES	316.881.202	8.052.001		
1475	DEUDAS DEDIFICIL COBRO	8.052.001	-		
16	PROPIEDADES, PLANTA Y EQUIPO	80.704.670	81.526.777		
1605	TERRENOS	-	99.583		
1635	BIENES MUEBLES EN BODEGA	17.551	9.042.123		
1637	PROPIEDADES, PLANTA Y EQUIPO NO EXPLOTADOS	8.885.540	-		
1640	EDIFICACIONES	-	1.037.319		
1655	MAQUINARIA Y EQUIPO	1.043.828	228.104		
1660	EQUIPO MEDICO Y CIENTIFICO	243.504	3.136.061		
1665	MUEBLES, ENSERES Y EQUIPOS DE OFICINA	3.136.061	2.820.465		
1670	EQUIPOS DE COMUNICACION Y COMPUTACION	10.088.657	9.223.180		
1675	EQUIPO DE TRANSPORTE, TRACCION Y ELEVACION	1.273.197	1.028.321		
1680	EQUIPOS DE COMEDOR, COCINA, DESPENSA Y HOTELERIA	14.631	1.101		
1682	PROPIEDADES DE INVERSION	72.020.650	72.020.650		
1685	DEPRECIACION ACUMULADA (CR)	(14.903.227)	(12.878.347)		
1695	PROVISIONES PARA PROTECCION DE PROPIEDAD, PLANTA Y EQL	(1.095.722)	(1.095.722)		
2	PASIVO	1.715.850.607	1.643.325.256		
	CORRIENTE	499.911.668	255.954.982		
24	CUENTAS POR PAGAR	499.627.523	247.464.731		
2401	ADQUISICION DE BIENES Y SERVICIOS NACIONALES	13.083.758	23.407.187		
2403	TRANSFERENCIAS POR PAGAR	49.434.819	18.301.348		
2425	ACREEDORES	9.744.508	9.698.840		
2430	SUBSIDIOS ASIGNADOS	420.301.596	195.903.197		
2436	RETENCION EN LA FUENTE E IMPUESTO DE TIMBRE	175.176	102.643		
2440	IMPUESTOS, CONTRIBUCIONES Y TASAS	-	-		
2445	IMPUESTO AL VALOR AGREGADO-IVA	64.186	43.171		
2460	IMPUESTOS JUDICIALES	822.422	-		
2480	OTRAS CUENTAS POR PAGAR	1.058	8.345		
25	OBLIGACIONES LABORALES Y DE SEGURIDAD SOCIAL	3.757.013	6.735.964		
2505	INTEGRAL	-	-		
2510	SALARIOS Y PRESTACIONES SOCIALES	1.938.856	1.387.618		
2515	PENSIONES Y PRESTACIONES ECONOMICAS POR PAGAR	1.823.157	5.348.346		
27	PASIVOS ESTIMADOS	1.527.122	1.754.287		
2715	PROVISION PARA PRESTACIONES SOCIALES	1.527.122	1.754.287		
29	OTROS PASIVOS	10	-		
2905	RECAUDOS A FAVOR DE TERCEROS	10	-		
23	OPERACIONES DE FINANCIAMIENTO E INSTRUMENTOS DERIVADOS	20.000	20.000		
2307	OPERACIONES DE FINANCIAMIENTO INTERNAS DE LARGO PLAZO	20.000	20.000		
25	OBLIGACIONES LABORALES Y DE SEGURIDAD SOCIAL INTEGRAL	-	-		
2510	PENSIONES Y PRESTACIONES ECONOMICAS POR PAGAR	-	-		
27	PASIVOS ESTIMADOS	1.203.203.246	1.387.290.566		
2710	PROVISION PARA CONTINGENCIA	456.594.668	431.747.701		
2720	PROVISION PARA PENSIONES	746.608.578	753.715.864		
2721	PROVISION PARA BONOS PENSIONALES	-	201.827.001		
28	OTROS PASIVOS	13.715.693	59.708		
2905	RECAUDOS A FAVOR DE TERCEROS	13.114.860	-		
2910	INGRESOS RECIBIDOS POR ANTICIPADO	600.833	59.708		


sep-15 sep-15

sep-15 sep-15


17	BIENES DE BENEFICIO Y USO PUBLICO E HISTORICOS Y CULTURALES	9.174.863	1.237.973	3	PATRIMONIO	1.268.052.402	579.089.646
1715	BIENES HISTORICOS Y CULTURALES	9.174.863	1.237.973	31	HACIENDA PUBLICA	1.268.052.402	579.089.646
19	OTROS ACTIVOS	396.551.466	130.206.456	3105	CAPITAL FISCAL	149.894.981	149.801.973
1905	BIENES Y SERVICIOS PAGADOS POR ANTICIPADO	-	-	3110	RESULTADO DEL EJERCICIO	251.895.164	(91.172.203)
1910	CARGOS DIFERIDOS	72.433.866	23.393.706	3115	SUPERAVIT POR VALORIZACION	364.036.575	155.653.825
1920	BIENES ENTREGADOS A TERCEROS	(28.075.359)	(30.771.345)	3117	SUPERAVIT POR EL METODO DE PARTICIPACION PATRIMONIAL	407.273.459	396.014.570
1925	AMORTIZACION ACUMULADA DE BIENES ENTREGADOS A TERCER	471	2.258	3125	PATRIMONIO PUBLICO INCORPORADO	3.535.188	3.535.188
1960	BIENES DE ARTE Y CULTURA	-	-	3128	PROVISIONES AGOTAMIENTO, DEPRECIACIONES Y AMORTIZACIONES(D)	(9.582.965)	(4.743.407)
1970	INTANGIBLES	8.789.146	3.230.881		TOTAL PASIVO Y PATRIMONIO	2.983.903.009	2.222.414.902
1975	AMORTIZACION ACUMULADA DE INTANGIBLES (OR)	(2.604.050)	(1.800.580)	9	CUENTAS DE ORDENA CREEDORAS	2.868.794.616	2.921.131.520
1999	VALORIZACIONES	346.007.422	136.151.536	91	RESPONSABILIDADES CONTINGENTES	1.277.397.176	5.443.073.703
	TOTAL ACTIVO	2.983.903.009	2.222.414.902	93	ACREEDORAS DE CONTROL	(4.146.071.792)	(8.364.205.223)
8	CUENTAS DE ORDEN DEUDORAS	-	-	99	ACREEDORAS POR EL CONTRA(D)	-	-
81	DERECHOS CONTINGENTES	109.632.731	116.172.444				
83	DEUDORAS DE CONTROL	1.801.735.939	1.733.040.778				
89	DEUDORAS POR EL CONTRA(OR)	(1.911.369.670)	(1.849.213.222)				



AURELIO IRAGORRI VALENCIA
 Ministro de Agricultura y Desarrollo Rural



CIELO NURY MEDINA ARIAS
 Subdirectora Financiera



TULLIA ANDREA PERDOMO MEDINA
 Coordinadora del Grupo de Contabilidad
 Contador Publico T.P. No. 91362-T